


平面照明 同轴照明

SLFI
SLCI

RoHS

CE

SLFI



将来自LED的扩散光投射到摄像头光轴上，实现物面的均匀同轴照明。

- 使用面精度 $0.3\mu\text{m}$ 的光学玻璃作为半透半反镜，容易取得高质量的图像。
- 窗口尺寸大，容易保证大视野。
- 备有偏光板和光照控制膜，欢迎选购。

信息

▶ 备有SLCI-CP-13系列(发光面 15×15)，SLCI-CP-18系列(发光面 20×20)和SLCI-50系列(发光面 52×52)。备有SLCI-50系列(发光面 52×52)。颜色有红、白、蓝3种。

▶ 备有SLCI-13, 18, 50系列用光照控制膜和偏光板，欢迎选用。

通用技术指标

电压	DC24V
电缆长	0.3m
插座	SMR-03V-B×1个
管脚定义	1: 正极(+) 茶色, 2: 没连接, 3: 负极(-) 蓝色
箱体材料	扩散板: 丙烯酸成树脂, 底板·侧板: 铝合金
冷却方式	自然空冷
使用温湿度	温度: $0\sim 40^{\circ}\text{C}$, 湿度: $20\sim 85\%\text{RH}$ (无结露)
保管温湿度	温度: $-20\sim 60^{\circ}\text{C}$, 湿度: $20\sim 85\%\text{RH}$ (无结露)
附属品	使用说明书

平面照明

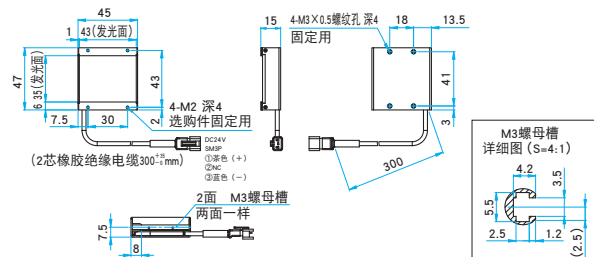
型号	颜色	发光面尺寸 (mm)	功率
SLFI-43X35RD	红 ●	43×35	24V/3.8W
SLFI-43X35SW	白 ○	43×35	24V/3.0W
SLFI-43X35BL	青 ●	43×35	

注意

▶ 请和电源SPS-3024, SPS-3024-3-PI, SPSB-3024VB配合使用。

外形图

(单位: mm)




光照控制膜

型号	说明
LC-SLFI-43X35-HO	SLFI-43×35用 水平照射
LC-SLFI-43X35-VE	SLFI-43×35用 垂直照射

固定支架

型号	说明
BK-SLFI-LE12	固定用L字形支架 4个装

SLCI



将来自LED的扩散光投射到摄像头光轴上，实现物面的均匀同轴照明。

- 使用面精度 $0.3\mu\text{m}$ 的光学玻璃作为半透半反镜，容易取得高质量的图像。
- 窗口尺寸大，容易保证大视野。
- 备有偏光板和光照控制膜，欢迎选购。

信息

▶ 备有SLCI-CP-13系列(发光面 15×15)，SLCI-CP-18系列(发光面 20×20)和SLCI-50系列(发光面 52×52)。备有SLCI-50系列(发光面 52×52)。颜色有红、白、蓝3种。

▶ 备有SLCI-13, 18, 50系列用光照控制膜和偏光板，欢迎选用。

注意

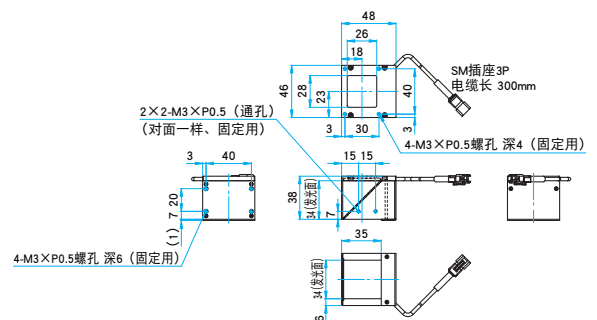
▶ 请和电源SPS-3024, SPS-3024-3-PI, SPSB-3024VB配合使用。

通用技术指标

电压	DC24V
电缆长	0.3m
插座	SMR-03V-B×1个
管脚定义	1: 正极(+) 茶色, 2: 没连接, 3: 负极(-) 蓝色
冷却方式	自然空冷
使用温湿度	温度: $0\sim 40^{\circ}\text{C}$, 湿度: $20\sim 85\%\text{RH}$ (无结露)
保管温湿度	温度: $-20\sim 60^{\circ}\text{C}$, 湿度: $20\sim 85\%\text{RH}$ (无结露)
附属品	使用说明书

外形图

(单位: mm)



同轴照明

型号	颜色	发光面尺寸 (mm)	功率
SLCI-34RD	红 ●	34×34	24V/3.7W
SLCI-34SW	白 ○	34×34	24V/3.2W
SLCI-34BL	蓝 ●	34×34	