

# XYZ轴螺纹驱动平台 (垂直)

## XYZ轴小型齿轮齿条式平台 (垂直)

TAS-5L

TAR-5L

RoHS

RoHS

TAS系列采用了燕尾槽导轨和螺杆驱动方式, 适用于调整不频繁, 但需要精细调整的场合。

TASR系列采用了燕尾槽导轨和齿轮齿条驱动方式, 适用于调整频率较高, 希望快速移动和大行程的场合。

应用系统

光学元件·  
薄膜产品

镜架

底座

手动平台

驱动装置

自动平台

光源

目录

综合信息

X轴

XY轴

Z轴

XZ轴

XYZ轴

转动平台

摆动平台

倾斜平台

真空用平台

TSD导轨

十字交叉滚柱导轨

燕尾槽导轨

滑动导轨

V型导轨

其它

□15mm

□25mm

□40mm

□60mm

□65mm

□80mm

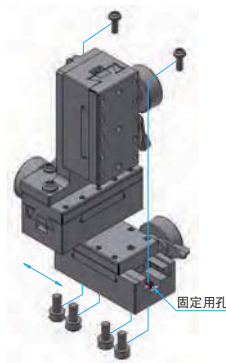
□100mm

□120mm

其它



## 信息



## ■TAR-25505L的固定方法

从上方固定时, 请使用M3 (只在两侧), 从下方固定时, 请使用M4的圆头小螺栓。

## ■构成

型号	TAR-25505L
Z轴	TARW-25503L
XY轴	TARW-25502

## 注意

▶固定微分头的零件, 或微分头种类不同, 部分型号的零件最高点高出平台台面。

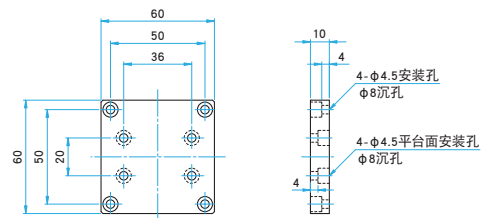
▶请注意, 根据装在平台上的样品的形状, 也有可能无法固定或不能确保充分的行程。

## 下平面垫片

主要材料: 铝合金  
表面处理: 黑色氧化

这是安装在TAR-34804L的底板。

可以装在具有□50mmM4螺纹孔的机器或平台上。可以避免安装面和手轮接触。



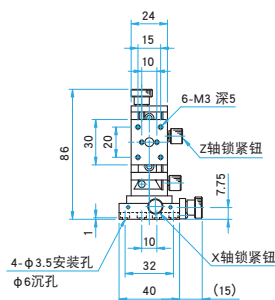
## 技术指标

型号	METRIC	TAS-24305L	TAS-20605L	TAR-25505L	TAR-34805L	TAR-38405L-M6
	INCH	—	—	—	—	TAR-38405LUU
台面尺寸 (mm)		24×30	18×60	25×50	34×40	38×40
轴的类型		XYZ轴				
行程 (mm)		XY轴±4 Z轴±4	XY轴±7.5 Z轴±7.5	XY轴±10 Z轴±10	XY轴±25 Z轴+25・-20	XY轴±15 Z轴+25・-20
行程/周 (mm/周)		0.5	0.5	约20	约20	约20
最小读数 (mm)		—			0.1	
导轨形式		燕尾槽方式				
主要材料		黄铜				
表面处理		黑铬				
承载能力 (N)		4.9 (0.5kgf)	9.8 (1.0kgf)	9.8 (1.0kgf)	14.7 (1.5kgf)	14.7 (1.5kgf)
移动精度	直线度 (μm)	30	30	30	30	30
最大承载力矩	俯仰 (N・m)	0.1	0.1	0.5	0.5	1.5
	转动 (N・m)	0.1	0.1	0.5	0.5	1.0
自重 (kg)		0.62	1.5	0.75	2.1	1.8

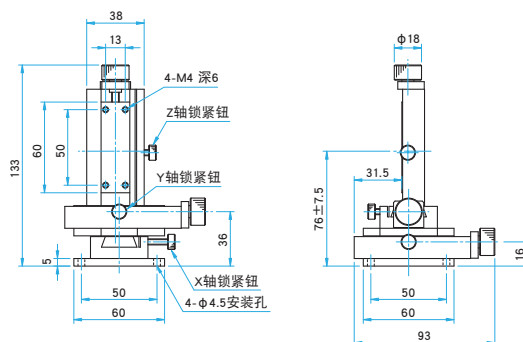


## 外形图

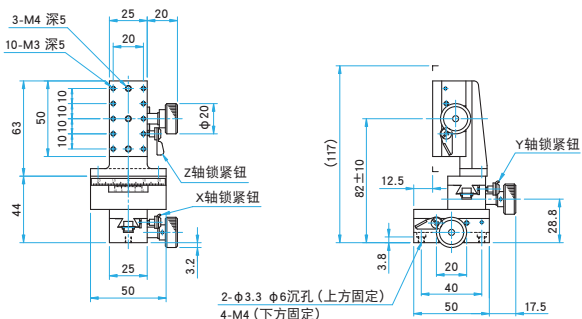
TAS-24305L 圆头小螺栓 M3×5...4个



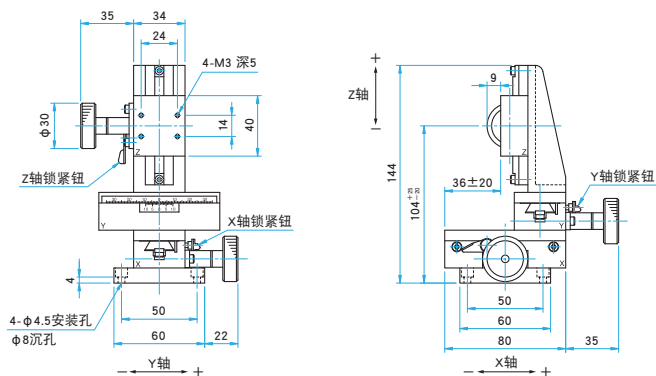
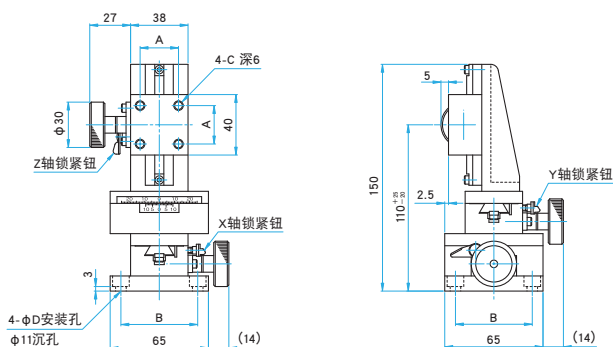
TAS-20605L 内六角螺栓 M4×10...4个



TAR-25505L 圆头小螺栓 M3×8...4个



TAR-34805L 内六角螺栓 M4×8...4个

TAR-38405L-M6/38405LUU 内六角螺栓 M6×10...4个 (M6)  
内六角螺栓 1/4-20UNC×3/8...4个 (UU)

型号	A (mm)	B (mm)	C	D (mm)
TAR-38405L-M6	25	50	M6	6.5
TAR-38405LUU	25.4	50.8	1/4-20UNC	7

应用系统

光学元件·  
薄膜产品

镜架

底座

手动平台

驱动装置

自动平台

光源

目录

综合信息

X轴

XY轴

Z轴

XZ轴

XYZ轴

转动平台

摆动平台

倾斜平台

真空用平台

TSD导轨

交叉滚柱导轨

燕尾槽导轨

滑动导轨

V型导轨

其它

- ☐ 15mm
- ☐ 25mm
- ☐ 40mm
- ☐ 60mm
- ☐ 65mm
- ☐ 80mm
- ☐ 100mm
- ☐ 120mm

其它